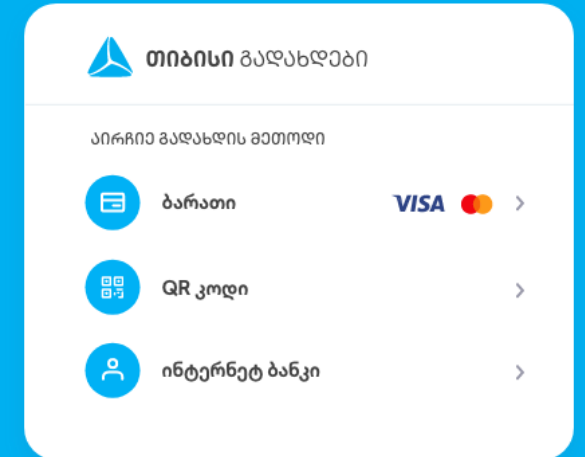


## TBC E-commerce

ელექტრონული კომერციის სწრაფი და უსაფრთხო გადახდის სერვისი, მარტივი ინტეგრაციით და გადახდის მოქნილი მეთოდებით

### ახალი გადახდის არხი თქვენი ბიზნესისათვის

- Visa /MasterCard პლასტიკური ბარათებით
- გაუმჯობესებული გაყიდვები
- ინოვაციური გადახდები
- ტრანზაქციის თანხის ჩარიცხვის პერიოდი- 3 სამუშაო დღე
- მარტივი ინტეგრაცია
- მუდმივი ტექნიკური მხარდაჭერა
- ტრანზაქციების შესახებ დეტალური ინფორმაცია- აკონტროლეთ და მართეთ გაყიდვების არხები TBC E-commerce პორტალიდან



კონტაქტი:

კითხვების უამთხვევაში, გთხოვთ დაგვიკავშირდეთ:  
[developers@tbcbank.ge](mailto:developers@tbcbank.ge)

## რა არის TBC E-COMMERCE-ის API?

TBC E-commerce-ის API საშუალებას გაძლევთ მომხმარებლებს შესთავაზოთ ონლაინ ანგარიშსწორების მარტივი და მოსახერხებელი გზა.

## TBC E-COMMERCE API-ს ინტეგრაცია

იმისათვის, რომ დაიწყოთ თქვენ ვებ გვერდზე TBC E-commerce-ის ინტეგრაცია საჭიროა:

1. **მერჩანტად რეგისტრაცია** - დარეგისტრირდით TBC E-commerce-ის API სისტემაში მერჩანტად;
2. **მერჩანტის დემბორდი** - მერჩანტის ავტორიზაციის პარამეტრების მიღება - კომპანიის დირექტორის **პირადი** (ფიზიკური პირების) ინტერნეტ ბანკის მომხმარებლის სახელით გაიაროთ ავტორიზაცია ლინკზე: <http://ecom.tbcpayments.ge> . მენიუში **“საიტების მართვა”** თქვენი საიტის დეტალებში(ღილაკი **“დეტალები”**) ნახოთ თქვენი **“Client ID”** და **“Client Secret”**;
3. **Kovzy.com** პლატფორმაზე შექმნილი თქვენი **ონლაინ რესტორანის სამართავ პანელში** სექციაში **„ინტეგრაციები“** შეავსეთ **TBC-ის გადახდების კონფიგურაციის** შესაბამის გრაფები თქვენი **“Client ID”** და **“Client Secret”-ით**;
4. **ტესტირება** - პარამეტრების თქვენ მხარეს გაწერის შემდეგ შეგიძლიათ განხორციელოთ სატესტო ტრანზაქციები. ტესტირება სრულდება რეალურ გარემოზე, რეალური ბარათით. ტესტირებისთვის განხორციელებული ტრანზაქციები შეგიძლიათ გააუქმოთ მერჩანტის დემბორდზე, ტრანზაქციების დეტალებში არსებული გაუქმების ღილაკით. ტესტირების პერიოდში აქტიურდება 20 ლარიანი ლიმიტი, შესაბამისად ტრანზაქციები უნდა განხორციელდეს მცირე თანხებით რომ არ მოხდეს ლიმიტის გადაჭარბება.
5. **გადასვლა რეალურ გარემოზე** - რეალურ გარემოზე გადასვლის მოთხოვნისთვის [ecom.tbcpayments.ge](http://ecom.tbcpayments.ge) - ზე **„საიტების მართვის“** ჩანართში დააჭირეთ ღილაკს **„რეალური გარემოს გააქტიურება“**.

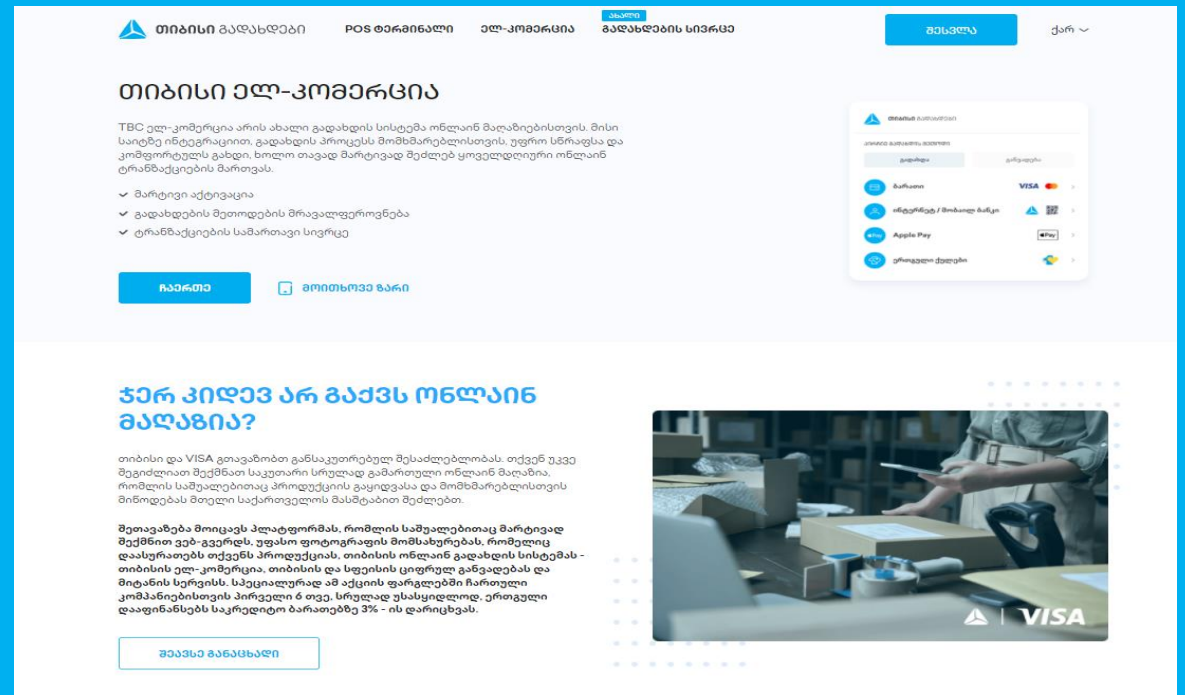
## მერჩანტად რეგისტრაცია

თუ ჯერ არ ხართ რეგისტრირებული TBC E-commerce-ის მერჩანტად,\* რეგისტრაციისთვის, <https://tbcpayments.ge/details/ecom/tbc> -ზე “მოითხოვეთ ზარი” ან შეავსეთ განაცხადი “ჩაერთე” ღილაკზე დაჭერით.

ჩვენი წარმომადგენელი დაგიკავშირდებათ და დაგეხმარებათ მერჩანტად რეგისტრაციის პროცედურის გავლაში.

რეგისტრაციის პროცესში თქვენ კომპანიაზე გაიხსნება ახალი ანგარიში და ხელშეკრულებაზე ხელის მოწერის შემდეგ, შეძლებთ მერჩანტის ონლაინ ადმინისტრაციის პანელზე წვდომას TBC ინტერნეტ ბანკის მომხმარებლის ავტორიზაციით.

თქვენ მერჩანტზე გააქტიურდება ტრანზაქციების სატესტო ლიმიტი, რომლითაც შეგიძლიათ დაიწყოთ ტექნიკური ინტეგრაცია და ტესტირება.



\* თუ უკვე ხართ რეგისტრირებული TBC E-commerce-ის სისტემაში შეგიძლიათ გადახვიდეთ შემდეგ ეტაპზე



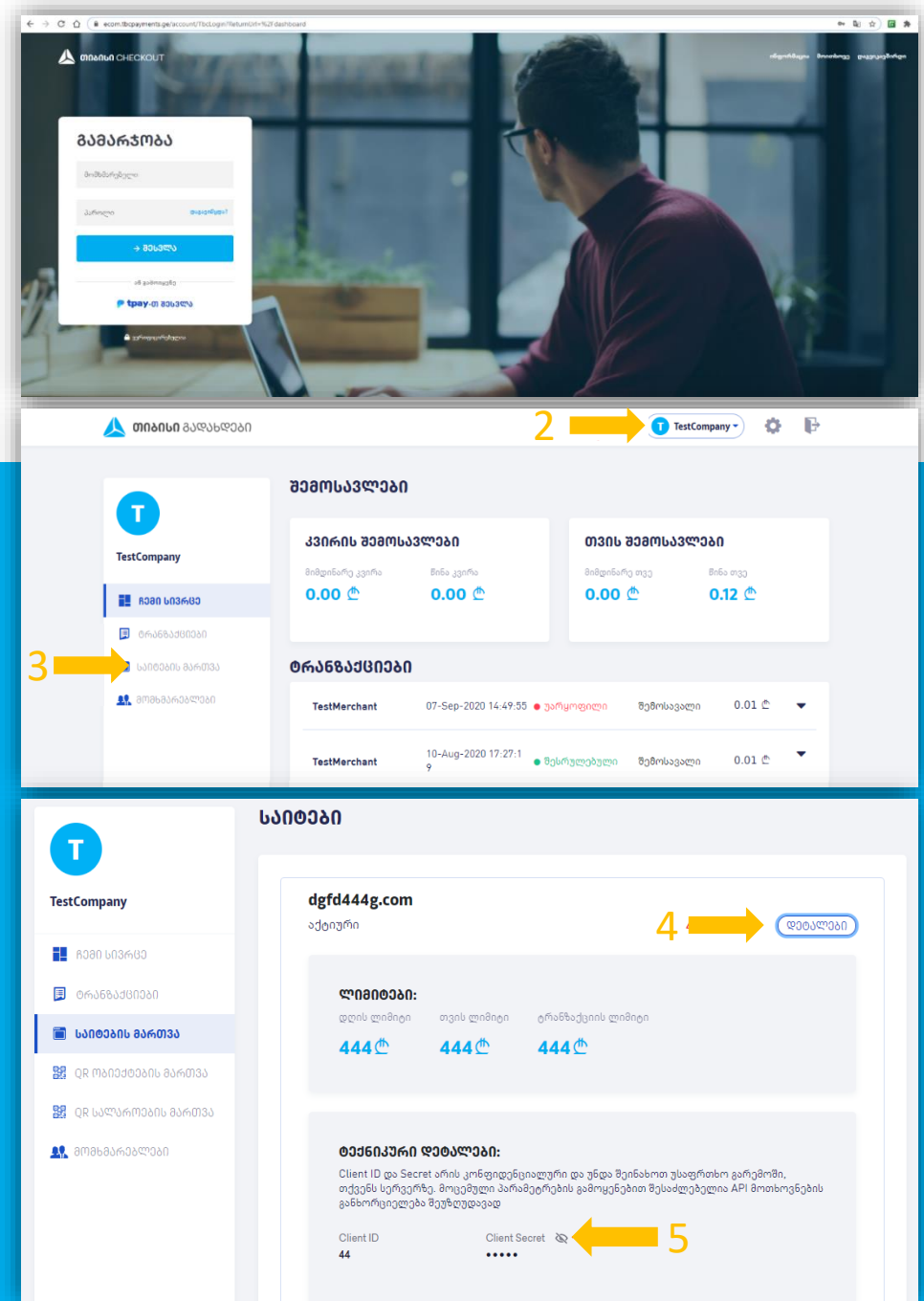
# მერჩანტის დაშორდი

TBC E-commerce-ში ინტეგრაციისთვის მერჩანტის ავტორიზაციის პარამეტრების სანახავად:

1. თქვენი კომპანიის დირექტორის **პირადი** (ფიზიკური პირების) ინტერნეტ ბანკის მომხმარებლით გაიარეთ ავტორიზაცია ლინკზე <https://ecom.tbcpayments.ge/>
2. აირჩიეთ თქვენი კომპანია;
3. გადადით მენიუზე “საიტების მართვა”;
4. დააჭირეთ ღილაკს “დეტალები”;
5. გამოჩნდება თქვენი ვებ-გვერდის დეტალები. ტექნიკური დეტალების ჩანართში დააჭირეთ “თვალის” ღილაკს, რის შემდეგაც ბანკში რეგისტრირებულ მობილურის ნომერზე გამოგეგზავნებათ ერთჯერადი SMS კოდი. შეიყვანეთ კოდი შესაბამის ფანჯარაში. კოდის სწორად შეყვანის შემდეგ გამოგიჩნდებათ Client Secret ჩანაწერი.

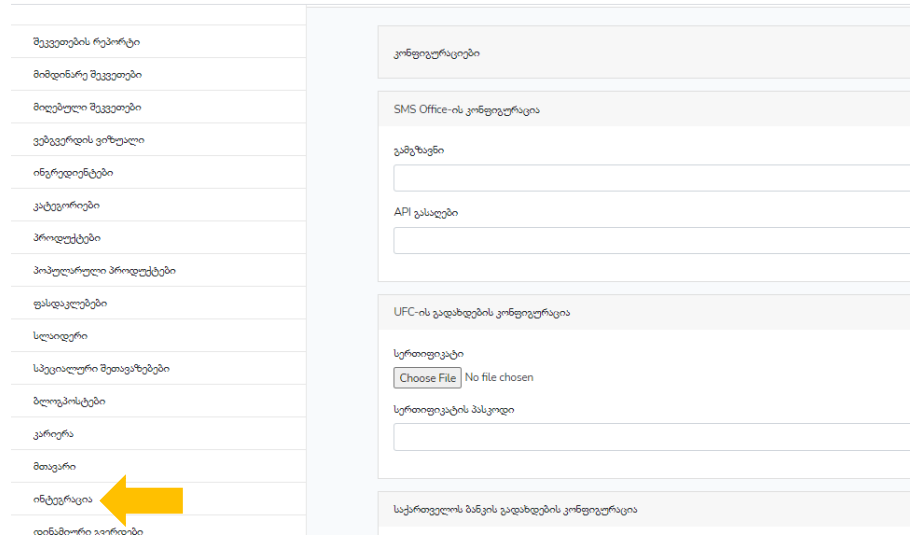
## ყურადღება

**Client ID და Client Secret პარამეტრები არის TBC E-commerce-ს ისტემაში თქვენი მერჩანტის ავტორიზაციის პარამეტრები. ეს პარამეტრები არ უნდა გახდეს ხელმისაწვდომი არაავტორიზებული პირებისთვის.**

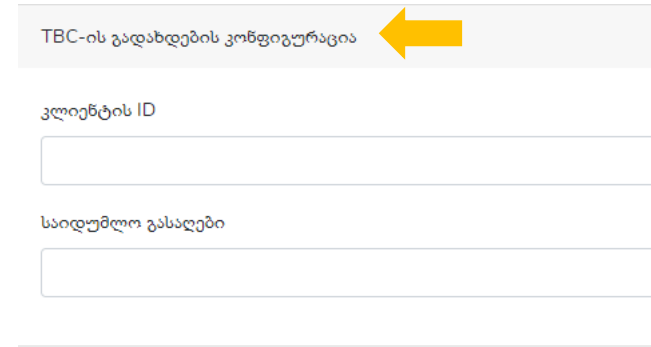


# TBC E-commerce-ის გააქტიურება Kovzy.com პლატფორმაზე შექმნილი ონლაინ რესტორნებისთვის

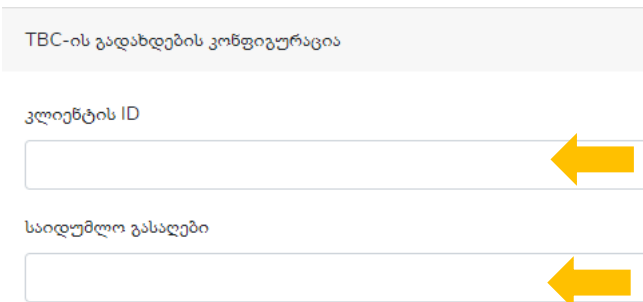
**1** შედით თქვენი ონლაინ რესტორანის სამართავ პანელში და აირჩიეთ მენიუ „ინტეგრაცია“



**2** ინტეგრაციებში აირჩიეთ „TBC-ის გადახდების კონფიგურაცია“



**3** მეთოდის „TBC E-commerce“-ის გაწერის შემდეგ შეავსეთ ველები კლიენტის ID (“Client ID”) და საიდუმლო გასაღები (“Client Secret”);



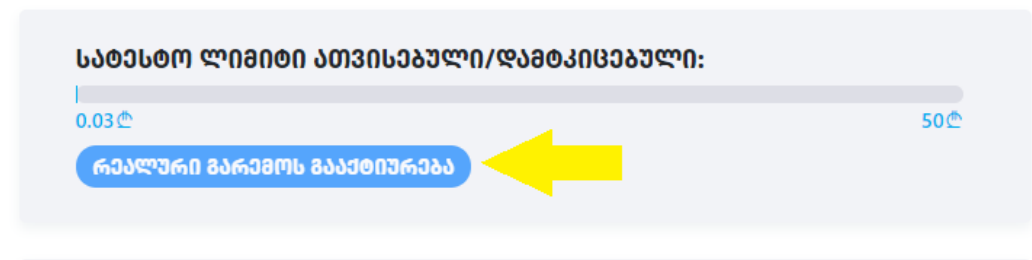
## ტესტირება

ტესტირების პროცესში აქტიურდება **50 ლარიანი** სატესტო ლიმიტი. შეგიძლიათ მოახდინოთ სატესტო 0.01 ლარის ღირებულების პროდუქტის დამატებით და გადახდის ინიცირებით.

სატესტო გარემოში განხორციელებული ტრანზაქციები შეგიძლიათ გააუქმოთ მერჩანტის დეშბორდზე, ტრანზაქციების დეტალებში არსებული გაუქმების ღილაკით.

## გადასვლა რეალურ გარემოზე

ტესტირების პროცესის წარმატებით დასრულების შემდეგ რეალურ გარემოზე გადასვლის მოთხოვნისთვის [ecom.tbcpayments.ge](https://ecom.tbcpayments.ge) - ზე „საიტების მართვის“ ჩანართში დააჭირეთ ღილაკს „რეალური გარემოს გააქტიურება“



კონტაქტი:

კითხვების უმთხვევაში, გთხოვთ დაგვიკავშირდეთ:

[developers@tbcbank.ge](mailto:developers@tbcbank.ge)